

# R.E.E.O



## 6º BIMESTRE

PREFEITURA MUNICIPAL DE  
NOVEMBRO E DEZEMBRO DE 2019

# TURURU

*Rumo ao Futuro Melhor*

Estado do Ceará

**GOVERNO MUNICIPAL DE TURURU**

**EDITAL DE PUBLICAÇÃO Nº 2020.01.30-1**

A PREFEITA MUNICIPAL do Município de Tururu - Estado do Ceará, Cidadã Maria de Fátima Galdino Albuquerque, em pleno exercício do cargo e no uso competente de suas atribuições, notadamente as conferidas pelo Art. 28, Inciso X, da Constituição do Estado do Ceará, **RESOLVE** publicar mediante afixação nos locais de amplo acesso do público em geral no âmbito do Município de Tururu/CE, o **RELATÓRIO RESUMIDO DA EXECUÇÃO ORÇAMENTÁRIA - RREO**, atinente ao **6º BIMESTRE** do exercício financeiro de **2019**.

**PUBLIQUE-SE, DIVULGUE-SE, CUMPRA-SE.**

**Paço do Poder Executivo Municipal de Tururu - Estado do Ceará.**  
**Em, 30 de Janeiro de 2020.**

  
**Maria de Fátima Galdino Albuquerque**  
**PREFEITA MUNICIPAL**

# DECLARAÇÃO

Em cumprimento ao art. 7º da Instrução Normativa do TCM nº 03/2000, **DECLARO**, para fins de prova junto a esse Órgão de Controle Externo, que a **GOVERNO MUNICIPAL DE TURURU - CE** publicou mediante afixação nos locais de amplo acesso público em geral no âmbito do Município de Tururu e no site [www.tururu.ce.gov.br](http://www.tururu.ce.gov.br) o **R.R.E.O. (Relatório Resumido de Execução Orçamentária)** (art. 52 e 53 da Lei Complementar nº 101/2000), referente ao **6º BIMESTRE de 2019**, conforme EDITAL DE PUBLICAÇÃO anexo.

**Tururu - CE, 30 de Janeiro de 2020.**

  
**Maria de Fátima Galdino Albuquerque**  
**PREFEITA MUNICIPAL**

GOVERNO MUNICIPAL DE TURURU  
Relatório Resumido de Execução Orçamentária  
**Balanco Orçamentário**

Orçamento Fiscal e da Seguridade Social

Período: Janeiro a Dezembro de 2019/Bimestre: Novembro e Dezembro

RREO - Anexo 1 (LRE - Art. 52, inciso I, alíneas "a", e "b" do inciso II e §1º)

Receitas Orçamentárias	Previsão Inicial	Previsão Atualizada (a)	Receitas Realizadas			Saldo (a-c)	
			No Bimestre (b)	% (b/a)	Até Bimestre (c)		
					% (c/a)		
Receitas Orçamentárias							
Receitas (Exceto Intra-Orçamentárias) (I)	48.991.200,00	48.991.200,00	7.984.373,13	16,30	37.504.943,80	76,55	11.486.256,20
Receitas Correntes	42.940.225,60	42.940.225,60	8.126.581,13	18,93	36.933.549,42	86,01	6.006.676,18
Impostos, Taxas e Contribuições de Melhoria	682.033,00	682.033,00	236.245,73	34,64	846.693,61	124,14	-164.660,61
Impostos	664.033,00	664.033,00	236.133,73	35,56	840.650,72	126,60	-176.617,72
Taxas	18.000,00	18.000,00	112,00	0,62	6.042,89	33,57	11.957,11
Contribuições	328.000,00	328.000,00	41.731,75	12,72	261.842,23	79,83	66.157,77
Contribuição para o Custeio do Serviço de	328.000,00	328.000,00	41.731,75	12,72	261.842,23	79,83	66.157,77
Receita Patrimonial	109.014,40	109.014,40	19.091,93	17,51	208.813,18	191,55	-99.798,78
Exploração do Patrimônio Imobiliário do	15.000,00	15.000,00	0,00	0,00	0,00	0,00	15.000,00
Valores Mobiliários	81.314,40	81.314,40	4.713,16	5,80	71.440,79	87,86	9.873,61
Demais Receitas Patrimoniais	12.700,00	12.700,00	14.378,77	113,22	137.372,39	1.081,67	-124.672,39
Receita de Serviços	60.000,00	60.000,00	13.689,16	22,82	52.168,63	86,95	7.831,37
Serviços e Atividades Referentes à Saúde	55.000,00	55.000,00	0,00	0,00	0,00	0,00	55.000,00
Outros Serviços	5.000,00	5.000,00	13.689,16	273,78	52.168,63	1.043,37	-47.168,63
Transferências Correntes	41.668.678,20	41.668.678,20	7.815.822,56	18,76	35.555.412,42	85,33	6.113.265,78
Transferências da União e de suas Entidades	24.360.223,60	24.360.223,60	4.833.132,21	19,84	18.961.630,04	77,84	5.398.393,56
Transferências dos Estados e do Distrito	4.883.954,60	4.883.954,60	690.613,12	14,14	2.916.744,34	59,72	1.967.210,26
Transferências de Outras Instituições Públicas	12.424.500,00	12.424.500,00	2.292.077,23	18,45	13.676.838,04	110,08	-1.252.338,04
Outras Receitas Correntes	92.500,00	92.500,00	0,00	0,00	8.619,35	9,32	83.880,65
Indenizações, Restituições e Ressarcimentos	45.700,00	45.700,00	0,00	0,00	1.193,91	2,61	44.506,09
Demais Receitas Correntes	46.800,00	46.800,00	0,00	0,00	7.425,44	15,87	39.374,56
Receitas de Capital	6.050.974,40	6.050.974,40	-142.208,00	0,00	571.394,38	9,44	5.479.580,02
Alienação de Bens	8.300,00	8.300,00	0,00	0,00	0,00	0,00	8.300,00
Alienação de Bens Móveis	8.300,00	8.300,00	0,00	0,00	0,00	0,00	8.300,00
Transferências de Capital	6.042.674,40	6.042.674,40	-142.208,00	0,00	571.394,38	9,46	5.471.280,02
Transferências da União e de suas Entidades	4.191.700,00	4.191.700,00	0,00	0,00	324.652,50	7,75	3.867.047,50
Transferências dos Estados e do Distrito	1.850.974,40	1.850.974,40	-142.208,00	0,00	246.741,88	13,33	1.604.232,52

GOVERNO MUNICIPAL DE TURURU  
Relatório Resumido de Execução Orçamentária  
**Balanco Orçamentário**

Orçamento Fiscal e da Seguridade Social  
Período: Janeiro a Dezembro de 2019/Bimestre: Novembro e Dezembro

RREO - Anexo 1 (LRE - Art. 52, inciso I, alíneas "a", "b" do inciso II e §1º)

Receitas Orçamentárias	Previsão Inicial	Previsão Atualizada (a)	Receitas Realizadas			Saldo (a-c)	
			No Bimestre (b)	% (b/a)	Até Bimestre (c)		% (c/a)
Receitas (Intra-Orçamentárias) (II)	0,00	0,00	0,00	0,00	0,00	0,00	
SubTotal das Receitas (III) = (I + II)	48.991.200,00	48.991.200,00	7.984.373,13	16,30	37.504.943,80	11.486.256,20	
Operações de Crédito/Refinanciamento (IV)							
SubTotal com Refinanciamento (V) = (III + IV)	48.991.200,00	48.991.200,00	7.984.373,13	16,30	37.504.943,80	11.486.256,20	
Déficit (VI)			4.834.403,98				
Total (VII) = (V + VI)	48.991.200,00	48.991.200,00	7.984.373,13		42.339.347,78		
Saldos de Exercícios Anteriores							
Recursos Arrecadado Exercícios Anteriores RPPS							
Superávit Financeiro Utilizado Créditos Adicionais							
Reabertura de Créditos Adicionais							

Despesas Orçamentárias	Dotação Inicial (d)	Dotação Atualizada (e)	Despesas Empenhadas		Saldo (g) = (e-f)	Despesas Liquidadas		Saldo (i) = (e-h)	Despesas Pagas Até o Bimestre (j)	Inscritas em Restos a Pagar Não Proc. (k)
			No Bimestre (f)	Até o Bimestre (f)		No Bimestre	Até o Bimestre (h)			
Despesas Orçamentárias										
Despesas (Exceto Intra-Orçamentárias) (VIII)	48.991.200,00	48.991.200,00	89.410,99	42.990.853,79	6.000.346,21	42.339.347,78	6.651.852,22	40.724.286,80	651.506,01	
DESPESAS CORRENTES	36.987.481,00	42.750.801,00	553.902,81	39.784.150,17	2.966.650,83	39.170.164,43	3.580.636,57	37.807.716,23	613.985,74	
PESSOAL E ENCARGOS SOCIAIS	22.010.322,60	25.084.822,60	1.505.315,90	24.471.654,58	613.168,02	24.471.654,58	613.168,02	24.199.427,63	0,00	
JUROS E ENCARGOS DA DÍVIDA	2.000,00	2.000,00	0,00	0,00	2.000,00	0,00	2.000,00	0,00	0,00	
OUTRAS DESPESAS CORRENTES	14.975.158,40	17.663.978,40	-951.413,09	15.312.495,59	2.351.482,81	14.698.509,85	2.965.468,55	13.608.288,60	613.985,74	
DESPESAS DE CAPITAL	11.803.719,00	6.040.399,00	-464.491,82	3.206.703,62	2.833.695,38	3.169.183,35	2.871.215,65	2.916.570,57	37.520,27	
INVESTIMENTOS	10.631.749,00	5.657.029,00	-460.648,26	2.869.916,11	2.787.112,89	2.832.395,84	2.824.633,16	2.579.783,06	37.520,27	
INVERSÕES FINANCEIRAS	221.970,00	45.770,00	0,00	0,00	45.770,00	0,00	45.770,00	0,00	0,00	
AMORTIZAÇÃO DA DÍVIDA	950.000,00	337.600,00	-3.843,56	336.787,51	812,49	336.787,51	812,49	336.787,51	0,00	
Despesas (Intra-Orçamentárias) (IX)	0,00	0,00	0,00	0,00	0,00	0,00	0,00	0,00	0,00	
SubTotal das Despesas (X) = (VIII + IX)	48.991.200,00	48.991.200,00	89.410,99	42.990.853,79	6.000.346,21	42.339.347,78	6.651.852,22	40.724.286,80	651.506,01	
Amortização da Div./Refinanciamento (XI)										
SubTotal com Refinanciamento (XII) = (X + XI)	48.991.200,00	48.991.200,00	89.410,99	42.990.853,79	6.000.346,21	42.339.347,78	6.651.852,22	40.724.286,80	651.506,01	
Superávit (XIII)						0,00				
Total (XIV) = (XII + XIII)	48.991.200,00	48.991.200,00	89.410,99	42.990.853,79		42.339.347,78		40.724.286,80	651.506,01	
Reserva do RPPS	0,00	0,00								

GOVERNO MUNICIPAL DE TURURU  
Relatório Resumido de Execução Orçamentária  
**Balanco Orçamentário**

Orçamento Fiscal e da Seguridade Social

Período: Janeiro a Dezembro de 2019/Bimestre: Novembro e Dezembro

BR/2019 - Anexo 1 (LRE, Art. 5º, inciso I, alíneas "a" e "b", do inciso II e §1º)

Em reais



Maria de Fátima Galdino Albuquerque  
PREFEITA MUNICIPAL



PUBLICONT - ASSESSORIA CONTÁBIL MUNICIPAL  
Contador - CRC PJ 480



EDNA MARIA MARTINIANO  
CONTROLADORA GERAL DO MUNICIPIO



JOSÉ EGLESTON TEIXEIRA  
SECRETÁRIO DE ADMINISTRAÇÃO E FINANÇAS

GOVERNO MUNICIPAL DE TURURU  
 Relatório Resumido de Execução Orçamentária  
**Demonstrativo da Execução das Despesas por Função/Subfunção**  
 Orçamento Fiscal e da Seguridade Social  
 Período: Janeiro a Dezembro de 2019/Bimestre: Novembro e Dezembro

Função/Subfunção	Dotação Inicial	Dotação Atualizada (a)	Despesas Empenhadas		Despesas Liquidadas		Saldo(e) = (a-d)	Insc. Restos a Pagar Não Processados (f)	
			No Bimestre	Até o Bimestre (b)	No Bimestre	Até o Bimestre (d)			
			(b / total b)	%	(d / total d)	%			
Despesas (Exceto Intra-Orçamentárias) (1)	48.991.200,00	48.991.200,00	89.410,99	42.990.853,79	9.684.959,34	42.339.347,78	100,00	6.651.852,22	651.506,01
Legislativa	1.870.000,00	1.870.000,00	-63.519,15	1.430.719,01	229.242,64	1.430.719,01	3,38	439.280,99	0,00
Ação Legislativa	1.870.000,00	1.870.000,00	-63.519,15	1.430.719,01	229.242,64	1.430.719,01	3,38	439.280,99	0,00
Administração	5.549.901,40	4.909.771,40	-7.149,71	4.544.611,83	931.646,45	4.515.636,52	10,67	394.134,88	28.975,31
Administração Geral	5.242.869,40	4.662.069,40	-28.173,05	4.358.946,64	900.399,28	4.329.971,33	10,23	332.098,07	28.975,31
Administração Financeira	16.000,00	11.000,00	960,00	960,00	960,00	960,00	0,00	10.040,00	0,00
Controle Interno	0,00	100.950,00	8.288,34	66.664,19	17.909,17	66.664,19	0,16	34.285,81	0,00
Comunicação Social	291.032,00	135.752,00	11.775,00	118.041,00	12.378,00	118.041,00	0,28	17.711,00	0,00
Assistência Social	2.667.154,00	3.218.364,00	102.734,16	2.371.135,64	582.652,78	2.347.761,64	5,55	870.602,36	23.374,00
Administração Geral	1.168.157,00	1.538.607,00	2.555,40	1.331.152,92	280.301,46	1.321.972,92	3,12	216.634,08	9.180,00
Assistência ao Idoso	28.887,00	28.887,00	0,00	0,00	0,00	0,00	0,00	28.887,00	0,00
Assistência à Criança e ao Adolescente	314.488,00	406.888,00	5.637,51	251.490,56	48.447,86	249.094,56	0,59	157.793,44	2.396,00
Assistência Comunitária	1.155.622,00	1.243.982,00	94.541,25	788.492,16	253.903,46	776.694,16	1,83	467.287,84	11.798,00
Saúde	12.097.350,60	10.923.000,60	-425.864,54	9.866.840,32	2.392.384,04	9.742.087,00	23,01	1.180.913,60	124.753,32
Administração Geral	15.000,00	15.000,00	0,00	0,00	0,00	0,00	0,00	15.000,00	0,00
Atenção Básica	7.187.435,00	5.955.215,00	44.206,05	5.492.648,96	1.479.084,35	5.438.999,22	12,85	516.215,78	53.649,74
Assistência Hospitalar e Ambulatorial	4.227.760,60	4.325.630,60	-505.436,54	3.813.302,47	788.937,74	3.744.838,28	8,84	580.792,32	68.464,19
Suporte Profilático e Terapêutico	81.515,00	132.515,00	984,00	121.373,91	25.950,17	118.734,52	0,28	13.780,48	2.639,39
Vigilância Sanitária	585.640,00	494.640,00	34.381,95	439.514,98	98.411,78	439.514,98	1,04	55.125,02	0,00
Trabalho	35.000,00	35.000,00	62,70	12.562,70	2.172,68	12.562,70	0,03	22.437,30	0,00
Empregabilidade	35.000,00	35.000,00	62,70	12.562,70	2.172,68	12.562,70	0,03	22.437,30	0,00
Educação	18.769.473,00	20.272.993,00	597.695,02	19.492.268,58	4.235.950,11	19.443.798,51	45,92	829.194,49	48.470,07
Alimentação e Nutrição	343.615,00	548.765,00	-609.182,04	418.220,16	130.544,84	418.220,16	0,99	130.544,84	0,00
Ensino Fundamental	14.478.291,40	17.092.081,40	1.284.543,19	16.713.280,98	3.707.692,81	16.665.960,91	39,36	426.120,49	47.320,07
Ensino Médio	977.500,00	366.500,00	9.781,52	338.179,49	99.237,75	338.179,49	0,80	28.320,51	0,00
Ensino Superior	5.900,00	5.000,00	0,00	0,00	0,00	0,00	0,00	5.000,00	0,00
Educação Infantil	2.594.189,60	1.915.789,60	-99.546,96	1.760.641,87	326.136,61	1.760.041,87	4,16	155.747,73	600,00
Educação de Jovens e Adultos	98.500,00	19.500,00	0,00	3.500,00	2.100,00	3.500,00	0,01	16.000,00	0,00
Difusão Cultural	272.387,00	325.357,00	12.099,31	258.446,08	51.504,96	257.896,08	0,61	67.460,92	550,00
Cultura	749.679,00	317.079,00	54.603,00	90.423,70	55.667,00	88.923,70	0,21	228.155,30	1.500,00
Patrimônio Histórico, Artístico e	172.840,00	37.840,00	3.328,00	6.987,00	3.328,00	6.987,00	0,02	30.853,00	0,00
Difusão Cultural	576.839,00	279.239,00	51.275,00	83.436,70	52.339,00	81.936,70	0,19	197.302,30	1.500,00
Urbanismo	2.058.373,00	4.370.973,00	1.796,51	3.484.287,04	844.215,09	3.194.509,30	7,55	1.176.463,70	299.777,74
Infra-Estrutura Urbana	513.709,00	1.725.809,00	-668.858,96	875.520,77	158.969,71	875.520,77	2,04	850.288,23	0,00
Serviços Urbanos	1.174.664,00	2.488.164,00	591.297,71	2.467.070,33	605.887,62	2.167.292,59	5,12	320.871,41	299.777,74
Preservação e Conservação Ambiental	50.000,00	5.000,00	0,00	0,00	0,00	0,00	0,00	5.000,00	0,00

*[Handwritten signatures and initials]*

GOVERNO MUNICIPAL DE TURURU  
 Relatório Resumido de Execução Orçamentária  
**Demonstrativo da Execução das Despesas por Função/Subfunção**  
 Orçamento Fiscal e da Seguridade Social  
 Período: Janeiro a Dezembro de 2019/Bimestre: Novembro e Dezembro


Função/Subfunção	Dotação Inicial	Dotação Atualizada (a)	Despesas Empenhadas		Despesas Liquidadas		Saldo(e) = (a-d)	Insc. Restos a Pagar Não Processados (f)
			No Bimestre	Até o Bimestre (b)	% (b / total b)	No Bimestre		
Lazer	320.000,00	152.000,00	79.357,76	151.695,94	79.357,76	151.695,94	304,06	0,00
Habitação	380.000,00	60.100,00	0,00	0,00	0,00	0,00	60.100,00	0,00
Habitação Urbana	380.000,00	60.100,00	0,00	0,00	0,00	0,00	60.100,00	0,00
Saneamento	480.000,00	71.000,00	0,00	0,00	0,00	0,00	71.000,00	0,00
Saneamento Básico Urbano	480.000,00	71.000,00	0,00	0,00	0,00	0,00	71.000,00	0,00
Gestão Ambiental	50.000,00	5.000,00	0,00	0,00	0,00	0,00	5.000,00	0,00
Preservação e Conservação Ambiental	50.000,00	5.000,00	0,00	0,00	0,00	0,00	5.000,00	0,00
Ciência e Tecnologia	21.000,00	21.000,00	0,00	0,00	0,00	0,00	21.000,00	0,00
Tecnologia da Informação	21.000,00	21.000,00	0,00	0,00	0,00	0,00	21.000,00	0,00
Agricultura	780.744,00	498.144,00	62.790,09	327.942,98	97.022,02	289.872,71	208.271,29	38.070,27
Recursos Hidricos	75.000,00	20.000,00	0,00	0,00	0,00	0,00	20.000,00	0,00
Extensão Rural	374.914,00	324.314,00	-30.296,89	234.856,00	41.455,31	234.306,00	90.008,00	550,00
Irrigação	265.830,00	103.830,00	93.086,98	93.086,98	55.566,71	55.566,71	48.263,29	37.520,27
Promoção da Produção Agropecuária	15.000,00	15.000,00	0,00	0,00	0,00	0,00	15.000,00	0,00
Defesa Agropecuária	50.000,00	35.000,00	0,00	0,00	0,00	0,00	35.000,00	0,00
Energia	35.000,00	15.000,00	0,00	0,00	0,00	0,00	15.000,00	0,00
Energia Elétrica	35.000,00	15.000,00	0,00	0,00	0,00	0,00	15.000,00	0,00
Transporte	179.269,00	212.269,00	125.064,80	125.064,80	41.117,00	41.117,00	171.152,00	83.947,80
Transporte Rodoviário	179.269,00	212.269,00	125.064,80	125.064,80	41.117,00	41.117,00	171.152,00	83.947,80
Desporto e Lazer	1.215.010,00	1.036.660,00	-511.114,43	283.959,53	60.367,98	281.322,03	755.337,97	2.637,50
Desporto Comunitário	1.142.040,00	476.690,00	34.029,51	283.959,53	60.367,98	281.322,03	195.367,97	2.637,50
Lazer	72.970,00	559.970,00	-545.143,94	0,00	0,00	0,00	559.970,00	0,00
Encargos Especiais	1.853.246,00	954.846,00	152.312,54	951.037,66	212.521,55	951.037,66	3.808,34	0,00
Serviço da Dívida Interna	952.000,00	339.600,00	-3.843,56	336.787,51	30.327,72	336.787,51	2.812,49	0,00
Outros Encargos Especiais	901.246,00	615.246,00	156.156,10	614.250,15	182.193,83	614.250,15	995,85	0,00
Reserva de Contingência	200.000,00	200.000,00	0,00	0,00	0,00	0,00	200.000,00	0,00
Reserva de Contingência	200.000,00	200.000,00	0,00	0,00	0,00	0,00	200.000,00	0,00
Despesas (Intra-Orçamentárias) (II)	0,00	0,00	0,00	0,00	0,00	0,00	0,00	0,00
<b>Total (III) (I + II)</b>	<b>48.991.200,00</b>	<b>48.991.200,00</b>	<b>89.410,99</b>	<b>42.990.853,79</b>	<b>9.694.959,34</b>	<b>42.339.347,78</b>	<b>6.651.852,22</b>	<b>651.506,01</b>



GOVERNO MUNICIPAL DE TURURU  
Relatório Resumido de Execução Orçamentária  
**Demonstrativo da Execução das Despesas por Função/Subfunção**  
Orçamento Fiscal e da Seguridade Social  
Período: Janeiro a Dezembro de 2019/Bimestre: Novembro e Dezembro

BBEO - Anexo 2 (LRE - Art. 52 - inciso II, alínea "c")

Fm.reais



Maria de Fátima Galvão Albuquerque  
PREFEITA MUNICIPAL



PUBLICONT - ASSESSORIA CONTÁBIL MUNICIPAL  
Contador - CRC PJ 480



EDNA MARIA MARTINIANO  
CONTROLADORA GERAL DO MUNICÍPIO



JOSÉ ECLESION TEIXEIRA  
SECRETÁRIO DE ADMINISTRAÇÃO E FINANÇAS

**GOVERNO MUNICIPAL DE TURURU**  
**Relatório Resumido de Execução Orçamentária**  
**Demonstrativo da Receita Corrente Líquida**  
**Orçamento Fiscal e da Seguridade Social**  
**Período: Janeiro a Dezembro de 2019/Bimestre: Novembro e Dezembro**

Especificação	Evolução da Receita Realizada nos Últimos 12 Meses												Total (Últimos 12 Meses)	Em reais Atualizado do Exercício
	Jan/2019	Fev/2019	Mar/2019	Abr/2019	Mai/2019	Jun/2019	Jul/2019	Agos/2019	Set/2019	Out/2019	Nov/2019	Dez/2019		
Receitas Correntes (I)	3.689.089,64	3.519.551,79	2.816.984,38	3.327.269,89	3.338.662,00	3.040.289,68	3.445.277,25	2.534.664,67	3.033.845,57	2.759.553,45	3.370.917,63	5.445.861,01	40.621.996,96	47.155.142,70
Impostos, Taxas e Contribuições de Melhoria	32.851,48	20.188,76	30.700,43	63.425,31	31.724,52	32.937,26	23.787,89	40.720,03	277.332,39	56.279,81	35.269,02	200.976,71	846.893,61	682.033,00
IPTU	213,53	0,00	122,41	29,96	22,80	0,00	45,15	0,00	2.209,82	341,44	781,12	3.471,24	7.237,47	26.910,00
ISS	11.569,34	13.236,28	19.113,90	6.106,31	22.559,30	18.171,68	11.555,33	34.282,51	83.423,70	34.769,75	28.417,05	80.430,86	363.635,71	209.115,00
ITBI	0,00	240,00	600,00	0,00	216,00	0,00	0,00	0,00	3.158,52	0,00	0,00	0,00	4.214,52	13.100,00
IRRF	18.832,61	5.586,77	10.668,10	56.833,04	8.633,56	14.490,58	11.743,41	5.877,52	188.827,35	21.036,62	5.958,85	117.074,81	465.563,02	414.908,00
Outros Impostos, Taxas e Contribuições de Melhoria	2.236,00	1.125,71	196,32	465,00	292,96	275,00	444,00	560,00	213,00	132,00	112,00	0,00	6.042,89	18.000,00
Contribuições	24.958,47	23.172,88	22.504,34	24.333,87	26.390,37	0,00	24.434,46	0,00	0,00	74.316,09	33.075,44	8.656,31	261.842,23	328.000,00
Receta Patrimonial	21.148,49	20.868,42	20.141,92	20.355,72	21.146,24	19.311,57	21.245,32	16.633,20	14.351,04	14.516,33	11.127,66	7.964,27	208.813,18	109.014,40
Rendimentos de Aplicação Financeira	7.407,41	8.310,71	7.485,21	7.870,23	7.936,33	6.734,04	7.199,77	5.264,04	4.135,69	4.384,20	2.720,70	1.992,46	71.440,79	81.314,40
Outras Receitas Patrimoniais	13.741,08	12.557,71	12.656,71	12.466,49	13.211,91	12.577,53	14.045,55	11.369,16	10.215,35	10.132,13	8.406,96	5.971,81	137.372,39	27.700,00
Receta Agropecuária	0,00	0,00	0,00	0,00	0,00	0,00	0,00	0,00	0,00	0,00	0,00	0,00	0,00	0,00
Receta Industrial	0,00	0,00	0,00	0,00	0,00	0,00	0,00	0,00	0,00	0,00	0,00	0,00	0,00	0,00
Receta de Serviços	5.806,78	1.500,00	8,56	5.781,40	0,00	9.146,17	270,00	0,00	15.966,56	0,00	4.000,00	9.689,16	52.168,63	60.000,00
Transferências Correntes	3.603.684,42	3.453.821,73	2.743.629,13	3.206.786,35	3.259.428,87	2.978.715,48	3.375.539,58	2.777.311,44	2.725.695,58	2.613.247,31	3.287.445,51	5.218.574,56	39.243.859,96	45.883.595,30
Cota-Parte do FPM	1.457.115,90	1.600.557,86	1.198.406,63	1.169.177,56	1.500.435,70	1.181.889,90	972.062,85	1.179.737,73	1.050.140,54	966.790,76	1.312.073,39	1.567.989,40	15.156.381,22	16.849.250,00
Cota-Parte do ICMS	253.174,42	247.576,48	211.947,54	263.765,31	221.856,48	218.120,93	272.586,78	237.838,53	271.350,32	261.489,59	278.034,67	276.706,54	3.014.457,59	4.172.609,00
Cota-Parte do IPVA	33.855,26	56.841,60	32.627,92	32.243,98	34.454,97	22.726,24	14.210,17	5.681,91	5.173,70	3.624,18	5.322,76	7.404,87	254.167,36	324.675,00
Cota-Parte do ITR	5,00	101,43	0,00	27,79	218,38	0,00	13,20	14,00	399,39	381,60	196,97	119,59	1.477,35	1.673,00
Transferências da LC 87/1996	0,00	0,00	0,00	0,00	0,00	0,00	0,00	0,00	0,00	0,00	0,00	0,00	0,00	0,00
Transferências da LC 51/1989	1.232,21	1.304,37	1.259,72	1.277,13	1.250,55	1.311,47	1.327,62	1.135,35	1.448,49	1.281,91	1.346,17	1.582,30	15.757,29	20.787,50
Transferência do FUNDEB	1.652.427,46	1.217.059,40	980.508,32	1.354.779,35	1.091.920,10	1.166.563,32	996.445,52	982.263,88	991.853,89	951.039,57	1.084.238,31	1.207.838,92	13.676.838,04	12.424.500,00
Outras Transferências Correntes	205.871,17	330.380,59	318.879,00	385.495,23	409.392,69	388.103,62	1.118.893,44	370.640,04	405.329,25	428.629,70	606.233,24	2.156.833,14	7.124.781,11	12.078.900,80
Outras Receitas Correntes	640,00	0,00	0,00	6.606,24	0,00	179,20	0,00	0,00	0,00	1.193,91	0,00	0,00	8.619,35	92.500,00
Deduções (II)	349.077,13	381.276,29	288.848,28	293.298,31	351.643,14	284.809,66	252.040,08	284.839,14	265.702,43	246.715,57	319.394,73	370.802,78	3.688.447,54	4.214.917,10
Contribuição Servidor para o Plano de Previdência	0,00	0,00	0,00	0,00	0,00	0,00	0,00	0,00	0,00	0,00	0,00	0,00	0,00	0,00
Compensações Financ. entre Regimes Previdenciários	0,00	0,00	0,00	0,00	0,00	0,00	0,00	0,00	0,00	0,00	0,00	0,00	0,00	0,00
Dedução da Receita para Formação do FUNDEB	349.077,13	381.276,29	288.848,28	293.298,31	351.643,14	284.809,66	252.040,08	284.839,14	265.702,43	246.715,57	319.394,73	370.802,78	3.688.447,54	4.214.917,10
Receta Corrente Líquida (III) = (I - II)	3.340.012,51	3.138.275,50	2.528.136,10	3.033.971,58	2.987.048,86	2.755.480,02	3.193.237,17	2.549.825,53	2.768.143,14	2.512.837,88	3.051.522,90	5.075.058,23	36.933.549,42	42.940.225,60



GOVERNO MUNICIPAL DE TURURU  
Relatório Resumido de Execução Orçamentária  
**Demonstrativo da Receita Corrente Líquida**  
Orçamento Fiscal e da Seguridade Social  
Período: Janeiro a Dezembro de 2019/Bimestre: Novembro e Dezembro

RRRO - Anexo 3.4 (RE - Art. 53 - inciso I)

Em reais

  
Maria de Fátima Galdino Albuquerque  
PREFEITA MUNICIPAL

  
PUBLICO - ASSESSORIA CONTÁBIL MUNICIPAL  
Contador - CRC PJ 480

  
EDNA MARIA MARTINIANO  
CONTROLADORA GERAL DO MUNICÍPIO

  
JOSÉ ECLESION TEIXEIRA  
SECRETÁRIO DE ADMINISTRAÇÃO E FINANÇAS

GOVERNO MUNICIPAL DE TURURU  
 Relatório Resumido de Execução Orçamentária  
**Demonstrativo das Receitas e Despesas Previdenciárias do Regime Próprio de Previdência dos Servidores**  
 Orçamento Fiscal e da Seguridade Social

Período: Janeiro a Dezembro / Bimestre: Novembro a Dezembro de 2019

RREO - Anexo 4 (LRF, Art. 53, inciso II)

Em Reais

	PLANO PREVIDENCIÁRIO			RECEITAS REALIZADAS	
	RECEITAS PREVIDENCIÁRIAS - RPPS	PREVISÃO INICIAL	PREVISÃO ATUALIZADA	Até o Bimestre 2019	Até o Bimestre 2018
<b>RECEITAS CORRENTES (I)</b>		0,00	0,00	0,00	0,00
Receitas de Contribuições dos Segurados		0,00	0,00	0,00	0,00
Civil		0,00	0,00	0,00	0,00
Ativo		0,00	0,00	0,00	0,00
Inativo		0,00	0,00	0,00	0,00
Pensionista		0,00	0,00	0,00	0,00
Receitas de Contribuições Patronais		0,00	0,00	0,00	0,00
Civil		0,00	0,00	0,00	0,00
Ativo		0,00	0,00	0,00	0,00
Inativo		0,00	0,00	0,00	0,00
Pensionista		0,00	0,00	0,00	0,00
Em Regime de Parcelamento de Débitos		0,00	0,00	0,00	0,00
Recelta Patrimonial		0,00	0,00	0,00	0,00
Receitas Imobiliárias		0,00	0,00	0,00	0,00
Receitas de Valores Mobiliários		0,00	0,00	0,00	0,00
Outras Receitas Patrimoniais		0,00	0,00	0,00	0,00
Receitas de Serviços		0,00	0,00	0,00	0,00
Outras Receitas Correntes		0,00	0,00	0,00	0,00
Compensação Previdenciária do RGPS para o RPPS		0,00	0,00	0,00	0,00
Aportes Periódicos para Amortização de Déficit Atuarial do RPPS (II)		0,00	0,00	0,00	0,00
Demais Receitas Correntes		0,00	0,00	0,00	0,00
<b>RECEITAS DE CAPITAL (III)</b>		0,00	0,00	0,00	0,00
Alienação de Bens, Direitos e Ativos		0,00	0,00	0,00	0,00
Amortização de Empréstimos		0,00	0,00	0,00	0,00
Outras Receitas de Capital		0,00	0,00	0,00	0,00
<b>TOTAL DAS RECEITAS PREVIDENCIÁRIAS - RPPS (IV) = (I + III - II)</b>		0,00	0,00	0,00	0,00


GOVERNO MUNICIPAL DE TURURU  
 Relatório Resumido de Execução Orçamentária  
**Demonstrativo das Receitas e Despesas Previdenciárias do Regime Próprio de Previdência dos Servidores**  
 Orçamento Fiscal e da Seguridade Social  
 Período: Janeiro a Dezembro / Bimestre: Novembro a Dezembro de 2019


RREO - Anexo 4 (LRF, Art. 53, inciso II)

DESPESAS PREVIDENCIÁRIAS - RPPS	DOTAÇÃO INICIAL	DOTAÇÃO ATUALIZADA	DESPESAS EMPENHADAS		DESPESAS LIQUIDADAS		INSCRITA EM RESTOS A PAGAR NÃO PROCESSADOS	
			Até o Bimestre 2019	Até o Bimestre 2018	Até o Bimestre 2019	Até o Bimestre 2018	Até o Bimestre 2019	Até o Bimestre 2018
			Em Reais		Em Reais		Em Reais	
ADMINISTRAÇÃO (V)	0,00	0,00	0,00	0,00	0,00	0,00	0,00	0,00
Despesas Correntes	0,00	0,00	0,00	0,00	0,00	0,00	0,00	0,00
Despesas de Capital	0,00	0,00	0,00	0,00	0,00	0,00	0,00	0,00
PREVIDÊNCIA (VI)	0,00	0,00	0,00	0,00	0,00	0,00	0,00	0,00
Benefícios - Civil	0,00	0,00	0,00	0,00	0,00	0,00	0,00	0,00
Aposentadorias	0,00	0,00	0,00	0,00	0,00	0,00	0,00	0,00
Pensões	0,00	0,00	0,00	0,00	0,00	0,00	0,00	0,00
Outros Benefícios Previdenciários	0,00	0,00	0,00	0,00	0,00	0,00	0,00	0,00
Outras Despesas Previdenciárias	0,00	0,00	0,00	0,00	0,00	0,00	0,00	0,00
Compensação Previdenciária do RPPS para o RGPS	0,00	0,00	0,00	0,00	0,00	0,00	0,00	0,00
Demais Despesas Previdenciárias	0,00	0,00	0,00	0,00	0,00	0,00	0,00	0,00
<b>TOTAL DAS DESPESAS PREVIDENCIÁRIAS - RPPS (VII) = (V + VI)</b>	<b>0,00</b>	<b>0,00</b>	<b>0,00</b>	<b>0,00</b>	<b>0,00</b>	<b>0,00</b>	<b>0,00</b>	<b>0,00</b>
<b>RESULTADO PREVIDENCIÁRIO (VIII) = (IV - VII)</b>	<b>0,00</b>	<b>0,00</b>	<b>0,00</b>	<b>0,00</b>	<b>0,00</b>	<b>0,00</b>	<b>0,00</b>	<b>0,00</b>

GOVERNO MUNICIPAL DE TURURU  
 Relatório Resumido de Execução Orçamentária  
**Demonstrativo das Receitas e Despesas Previdenciárias do Regime Próprio de Previdência dos Servidores**  
 Orçamento Fiscal e da Seguridade Social  
 Período: Janeiro a Dezembro / Bimestre: Novembro a Dezembro de 2019

RREO - Anexo 4 (LRF, Art. 53, inciso II)		Em Reais
Recursos RPPS Arrecadados em Exercícios Anteriores		PREVISÃO ORÇAMENTÁRIA
Valor		
Reserva Orçamentária do RPPS		PREVISÃO ORÇAMENTÁRIA
Valor		
Aportes de Recursos para o Plano Previdenciário do RPPS		APORTES REALIZADOS
Plano de Amortização - Contribuição Patronal Suplementar		
Plano de Amortização - Aporte Periódico de Valores Predefinidos		
Outros Aportes para o RPPS		
Recursos para Cobertura de Déficit Financeiro		
Bens e Direitos do RPPS		PERÍODO DE REFERÊNCIA
		2019
		2018
Caixa e Equivalentes de Caixa		0,00
Investimentos e Aplicações		0,00
Outros Bens e Direitos		

  
 Maria de Fátima Galdino Albuquerque  
 PREFEITA MUNICIPAL

  
 PUBLICONT - ASSESSORIA CONTÁBIL MUNICIPAL  
 Contador - CRC PJ 480

  
 EDNA MARIA MARTINIANO  
 CONTROLADORA GERAL DO MUNICÍPIO

  
 JOSÉ ECLESION TEIXEIRA  
 SECRETÁRIO DE ADMINISTRAÇÃO E FINANÇAS

GOVERNO MUNICIPAL DE TURURU  
 Relatório Resumido de Execução Orçamentária  
**Demonstrativo do Resultado Primário e Nominal**  
 Orçamento Fiscal e da Seguridade Social  
 Período: Janeiro a Dezembro de 2019/Bimestre: Novembro e Dezembro

	Previsão Atualizada	Até o Bimestre 2019	
		Receitas Realizadas (a)	
<b>Receitas Primárias</b>			
Receitas Correntes (I)	42.940.225,60		36.933.549,42
Impostos, Taxas e Contribuições de Melhoria	682.033,00		846.693,61
IPTU	26.910,00		7.237,47
ISS	209.115,00		363.635,71
ITBI	13.100,00		4.214,52
IRRF	414.908,00		465.563,02
Outros Impostos, Taxas e Contribuições de Melhoria	18.000,00		6.042,89
Contribuições	328.000,00		261.842,23
Receitas Previdenciárias	0,00		0,00
Outras Receitas de Contribuições	328.000,00		261.842,23
Receita Patrimonial	109.014,40		208.813,18
Aplicações Financeiras (II)	81.314,40		71.440,79
Outras Receitas Patrimoniais	27.700,00		137.372,39
Transferências Correntes	41.668.678,20		35.555.412,42
Cota-Parte do FPM	13.479.400,00		12.125.105,60
Cota-Parte do ICMS	3.399.209,00		2.411.566,07
Cota-Parte do IPVA	259.740,00		203.333,89
Cota-Parte do ITR	1.338,40		1.181,88
Transferências da LC 87/1996	8.960,00		0,00
Transferências da LC nº 61/1989	16.630,00		12.605,83
Transferências do FUNDEB	12.424.500,00		13.676.838,04
Outras Transferências Correntes	12.078.900,80		7.124.781,11
Demais Receitas Correntes	152.500,00		60.787,98
Outras Receitas Financeiras (III)	0,00		0,00
Receitas Correntes Restantes	152.500,00		60.787,98
Receitas Primárias Correntes (IV) = (I - II - III)	42.858.911,20		36.862.108,63
Receitas de Capital (V)	6.050.974,40		571.394,38
Operações de Crédito (VI)	0,00		0,00
Amortização de Empréstimos (VII)	0,00		0,00
Alienação de Bens	8.300,00		0,00
Receitas de Alienação de Investimentos Temporários (VIII)			
Receitas de Alienação de Investimentos Permanentes (IX)	8.300,00		0,00
Outras Alienações de Bens	6.042.674,40		571.394,38
Transferências de Capital	3.642.674,40		326.594,38
Convênios			
Outras Transferências de Capital	2.400.000,00		244.800,00

RREO - Anexo 6.4/RE - Art. 53 - inciso III

Em reais

GOVERNO MUNICIPAL DE TURURU  
Relatório Resumido de Execução Orçamentária  
**Demonstrativo do Resultado Primário e Nominal**  
Orçamento Fiscal e da Seguridade Social  
Período: Janeiro a Dezembro de 2019/Bimestre: Novembro e Dezembro

	Até o Bimestre 2019										Em reais		
	Previsão Atualizada					Receitas Realizadas (a)							
	Dotação Atualizada	Despesas Empenhadas	Despesas Liquidadas	Despesas Pagas (a)	Restos a Pagar Processados Pagos (b)	Liquidados	Processados	Pagos (c)					
<b>Receitas Primárias</b>													
Outras Receitas de Capital		0,00											0,00
Outras Receitas de Capital Não Primárias (X)													0,00
Outras Receitas de Capital Primárias		6.050.974,40											571.394,38
Receitas Primárias de Capital (XI) = (V - VI - VII - VIII - IX - X)		6.050.974,40											571.394,38
Receita Primária Total (XII) = (IV + XI)		48.909.885,60											37.433.503,01
<b>Despesas Primárias</b>													
Despesas Primárias													
Despesas Correntes (XIII)	42.750.801,00	39.784.150,17	39.170.164,43	37.807.716,23	1.002.284,69					360,00			360,00
Pessoal e Encargos Sociais	25.084.822,60	24.471.654,58	24.471.654,58	24.199.427,63	243.916,16								
Juros e Encargos da Dívida (XIV)	2.000,00	0,00	0,00	0,00	0,00								
Outras Despesas Correntes	17.663.978,40	15.312.495,59	14.698.509,85	13.608.288,60	758.368,53					360,00			360,00
Despesas Primárias Correntes (XV) = (XIII - XIV)	42.748.801,00	39.784.150,17	39.170.164,43	37.807.716,23	1.002.284,69					360,00			360,00
Despesas de Capital (XVI)	6.040.399,00	3.206.703,62	3.169.183,35	2.916.570,57	125.029,76								
Investimentos	5.657.029,00	2.869.916,11	2.832.395,84	2.579.783,06	125.029,76								
Inversões Financeiras	45.770,00	0,00	0,00	0,00	0,00								
Concessão de Empréstimo (XVII)													
Aquisição de Título de Capital Já Integralizado (XVIII)													
Aquisição de Título de Crédito (XIX)													
Demais Inversões Financeiras	45.770,00	0,00	0,00	0,00	0,00								
Amortização da Dívida (XX)	337.600,00	336.787,51	336.787,51	336.787,51	0,00								
Despesas Primárias de Capital (XXI) = (XVI - XVII - XVIII - XIX - XX)	5.702.799,00	2.869.916,11	2.832.395,84	2.579.783,06	125.029,76								
Reserva de Contingência (XXII)	200.000,00												
Despesas Primária Total (XXIII) = (XV + XXI + XXII)	48.651.600,00	42.654.066,28	42.002.560,27	40.387.499,29	1.127.314,45					360,00			360,00
Resultado Primário - Acima da Linha (XXIV) = [XIIa - (XXIIIa + XXIIIb + XXIIIc)]													-4.081.670,73
<b>Meta Fiscal Para o Resultado Primário</b>													
Meta fixada no Anexo de Metas Fiscais da LDO para o exercício de referência													298.780,00



GOVERNO MUNICIPAL DE TURURU  
 Relatório Resumido de Execução Orçamentária  
**Demonstrativo do Resultado Primário e Nominal**  
 Orçamento Fiscal e da Seguridade Social  
 Período: Janeiro a Dezembro de 2019/Bimestre: Novembro e Dezembro

RREO - Anexo 6 (LRF - Art. 53, inciso III)		Em reais
Juros Nominais	Valor Incorrido	
JUROS E ENCARGOS ATIVOS (XXV)	71.440,79	
JUROS E ENCARGOS PASSIVOS (XXVI)	0,00	
<b>RESULTADO NOMINAL - Acima da Linha (XXVII) = XXIV + (XXV - XXVI)</b>	<b>-4.010.229,94</b>	
Meta Fiscal Para o Resultado Nominal		Valor Corrente
Meta fixada no Anexo de Metas Fiscais da LDO para o exercício de referência		590.000,00

	Saldo	
	Em 31/Dez/2018 (a)	Até o Dezembro (b)
<b>CÁLCULO DO RESULTADO NOMINAL</b>		
DÍVIDA CONSOLIDADA (XXVIII)	15.252.446,98	15.871.583,84
DEDUÇÕES (XXIX)	7.388.023,76	2.885.686,55
Disponibilidade de Caixa	7.388.023,76	2.885.686,55
Disponibilidade de Caixa Bruta	8.749.387,16	4.734.796,48
(-) Restos a Pagar Processados (XXX)	1.361.363,40	1.849.109,93
Demais Haveres Financeiros	0,00	0,00
DÍVIDA CONSOLIDADA LÍQUIDA (XXXI) = (XXVIII - XXIX)	7.864.423,22	12.985.897,29
<b>RESULTADO NOMINAL - Abaixo da Linha (XXXII) = (XXXIa - XXXIb)</b>		<b>0,00</b>

Ajuste Metodológico	Até o Bimestre
VARIAÇÃO SALDO RPP = (XXXIII) = (XXXa - XXXb)	0,00
RECEITA DE ALIENAÇÃO DE INVESTIMENTOS PERMANENTES (IX)	0,00
PASSIVOS RECONHECIDOS NA DC (XXXIV)	
OUTROS AJUSTES (XXXV)	
<b>RESULTADO NOMINAL AJUSTADO - Abaixo da Linha (XXXVI) = (XXXII - XXXIII - IX + XXXIV + XXXV)</b>	<b>0,00</b>

Informações Adicionais	Previsão Orçamentária
Saldo de Exercícios Anteriores	
Recursos Arrecadados em Exercícios Anteriores - RPPS	
Superávit Financeiro Utilizado para Abertura e Reabertura de Créditos Adicionais	
Reserva Orçamentária do RPPS	

*(Handwritten signatures and initials in blue ink)*

GOVERNO MUNICIPAL DE TURURU  
Relatório Resumido de Execução Orçamentária  
**Demonstrativo do Resultado Primário e Nominal**  
Orçamento Fiscal e da Seguridade Social  
Período: Janeiro a Dezembro de 2019/Bimestre: Novembro e Dezembro

BBEO - Anexo 6 (LRF - Art. 53 - inciso II)

Em reais

  
Maria de Fátima Galdino Albuquerque  
PREFEITA MUNICIPAL

  
PUBLICONT - ASSESSORIA CONTÁBIL MUNICIPAL  
Contador - CRC PJ 480

  
EDNA MARIA MARTINIANO  
CONTROLADORA GERAL DO MUNICÍPIO

  
JOSÉ ECLESION TEIXEIRA  
SECRETÁRIO DE ADMINISTRAÇÃO E FINANÇAS

GOVERNO MUNICIPAL DE TURURU  
Relatório Resumido de Execução Orçamentária  
**Restos a Pagar por Poder e Órgão**

Orçamento Fiscal e da Seguridade Social  
Período: Janeiro a Dezembro de 2019/Bimestre: Novembro e Dezembro

RREO - Anexo 7 (LRF, Art. 53, inciso V)


PODER/ÓRGÃO	RESTOS A PAGAR PROCESSADOS E NÃO PROCESSADOS LIQUIDADOS EM EXERCÍCIOS ANTERIORES				RESTOS A PAGAR NÃO PROCESSADOS				Saldo l = (e + k)		
	INSCRITOS		Pagos (c)	Cancelados (d)	Saldo e = (a+b) - (c+d)	INSCRITOS		Pagos (i)		Cancelados (j)	Saldo k = (f+g) - (i+j)
	Em Exercícios Anteriores (a)	Em 31 de Dezembro de 2018 (b)				Em Exercícios Anteriores (f)	Em 31 de Dezembro de 2018 (g)				
RESTOS A PAGAR (EXCETO INTRA-ORÇAMENTÁRIOS) (I)	143.708,69	1.217.654,71	1.127.314,45	0,00	234.048,95	0,00	360,00	360,00	0,00	234.048,95	
PODER EXECUTIVO	143.708,69	1.217.654,71	1.127.314,45	0,00	234.048,95	0,00	360,00	360,00	0,00	234.048,95	
Gabinete da Prefeita	14,93	31.014,73	30.714,73	0,00	314,93	0,00	0,00	0,00	0,00	314,93	
Secretaria de Administração e Finanças	10.651,06	109.481,45	63.877,07	0,00	56.255,44	0,00	0,00	0,00	0,00	56.255,44	
Secretaria de Educação	34.018,24	346.358,01	342.453,23	0,00	37.923,02	0,00	75,00	75,00	0,00	37.923,02	
Secretaria de Saúde	57.967,91	417.411,65	439.026,77	0,00	36.352,79	0,00	55,00	55,00	0,00	36.352,79	
Secretaria de Assistência Social	8.713,07	58.052,00	45.923,04	0,00	20.842,03	0,00	0,00	0,00	0,00	20.842,03	
Secretaria de Infra-Estrutura	31.790,67	223.931,63	177.149,97	0,00	78.572,33	0,00	230,00	230,00	0,00	78.572,33	
Secretaria de Cultura e Turismo	190,31	9.740,31	6.604,71	0,00	3.325,91	0,00	0,00	0,00	0,00	3.325,91	
Secretaria de Agricultura e Meio Ambiente	53,30	9.177,17	9.077,17	0,00	153,30	0,00	0,00	0,00	0,00	153,30	
Secretaria de Esporte e Juventude	309,20	12.487,76	12.487,76	0,00	309,20	0,00	0,00	0,00	0,00	309,20	
Reserva de Contingência	0,00	0,00	0,00	0,00	0,00	0,00	0,00	0,00	0,00	0,00	
CONTROLADORIA GERAL DO MUNICÍPIO	0,00	0,00	0,00	0,00	0,00	0,00	0,00	0,00	0,00	0,00	
PODER LEGISLATIVO	0,00	0,00	0,00	0,00	0,00	0,00	0,00	0,00	0,00	0,00	
RESTOS A PAGAR (INTRA-ORÇAMENTÁRIOS) (II)	0,00	0,00	0,00	0,00	0,00	0,00	0,00	0,00	0,00	0,00	
TOTAL (III) = (I + II)	143.708,69	1.217.654,71	1.127.314,45	0,00	234.048,95	0,00	360,00	360,00	0,00	234.048,95	


GOVERNO MUNICIPAL DE TURURU  
 Relatório Resumido de Execução Orçamentária  
**Restos a Pagar por Poder e Órgão**  
 Orçamento Fiscal e da Seguridade Social

Período: Janeiro a Dezembro de 2019/Bimestre: Novembro e Dezembro

RREO - Anexo 7 (LRF, Art. 53, inciso V)

PODER/ÓRGÃO	RESTOS A PAGAR PROCESSADOS E NÃO PROCESSADOS LIQUIDADOS EM EXERCÍCIOS ANTERIORES					RESTOS A PAGAR NÃO PROCESSADOS					Saldo l = (e + k)	
	INSCRITOS		Pagos (c)	Cancelados (d)	Saldo e = (a+b) - (c+d)	INSCRITOS		Liquidados (h)	Pagos (i)	Cancelados (j)		Saldo k = (f+g) - (i+j)
	Em Exercícios Anteriores (a)	Em 31 de Dezembro de 2018 (b)				Em Exercícios Anteriores (f)	Em 31 de Dezembro de 2018 (g)					

  
 Maria de Fátima Galvão Albuquerque  
 PREFEITA MUNICIPAL

  
 PUBLICONT - ASSESSORIA CONTÁBIL MUNICIPAL  
 Contador - CRC PJ 480

  
 EDNA MARIA MARTINIANO  
 CONTROLADORA GERAL DO MUNICÍPIO

  
 JOSÉ ECLESION TEIXEIRA  
 SECRETÁRIO DE ADMINISTRAÇÃO E FINANÇAS

GOVERNO MUNICIPAL DE TURURU

Relatório Resumido de Execução Orçamentária

**DEMONSTRATIVO DAS RECEITAS E DESPESAS COM MANUTENÇÃO E DESENVOLVIMENTO DO ENSINO - MDE**

Orçamento Fiscal e da Seguridade Social

Período: Janeiro a Dezembro de 2019/Bimestre: Novembro e Dezembro

RREO - ANEXO 8 (LDB, art. 72)

R\$ 1.000

RECEITAS DO ENSINO		RECEITAS REALIZADAS		
RECEITA RESULTANTE DE IMPOSTOS (Caput do Art. 212 da Constituição)	PREVISÃO INICIAL	PREVISÃO ATUALIZADA (e)	Até o Bimestre (b)	% (b/a) x 100
<b>RECEITA DE IMPOSTOS LÍQUIDA (I)</b>	664.033,00	664.033,00	840.650,72	126,60
1.1 - Receita Resultante do imposto sobre a Propriedade Predial e Territorial Urbana - IPTU	26.910,00	26.910,00	7.237,47	26,89
1.1.1 - IPTU	18.910,00	18.910,00	4.252,36	22,48
1.1.2 - Multa, Juros de Mora, Dívida Ativa e Outros Encargos do IPTU	8.000,00	8.000,00	2.985,11	37,31
1.2 - Receita Resultante do imposto sobre Transmissão Inter Vivos - ITBI	13.100,00	13.100,00	4.214,52	32,17
1.2.1 - ITBI	7.100,00	7.100,00	3.974,52	55,97
1.2.2 - Multa, Juros de Mora, Dívida Ativa e Outros Encargos do ITBI	6.000,00	6.000,00	240,00	4,00
1.3 - Receita Resultante sobre o imposto sobre Serviço de Qualquer Natureza - ISS	209.115,00	209.115,00	363.635,71	173,89
1.3.1 - ISS	201.115,00	201.115,00	363.635,71	180,80
1.3.2 - Multa, Juros de Mora, Dívida Ativa e Outros Encargos do ISS	8.000,00	8.000,00	0,00	0,00
1.4 - Imposto Resultante do imposto de Renda Retido na Fonte - IRRF	414.908,00	414.908,00	465.563,02	112,20
1.5 - Imposto Sobre a Propriedade Territorial Rural - ITR	0,00	0,00	0,00	0,00
1.5.1 - ITR	0,00	0,00	0,00	0,00
1.5.2 - Multa, Juros de Mora, Dívida Ativa e Outros Encargos do ITR	0,00	0,00	0,00	0,00
<b>RECEITAS DE TRANSFERÊNCIAS CONSTITUICIONAIS E LEGAIS (II)</b>	22.666.194,50	22.666.194,50	19.755.287,13	87,16
2.1 - Cota-Parte FPM	18.135.250,00	18.135.250,00	16.469.427,54	90,81
2.1.1 - Parcela referente a CF, art. 159, I, alínea b	16.849.250,00	16.849.250,00	15.156.381,22	89,95
2.1.2 - Parcela referente a CF, art. 159, I, alínea d	630.000,00	630.000,00	668.879,14	106,17
2.1.3 - Parcela referente a CF, art. 159, I, alínea e	656.000,00	656.000,00	644.167,18	98,19
2.2 - Cota-Parte ICMS	4.172.609,00	4.172.609,00	3.014.457,59	72,24
2.3 - ICMS Desoneracao - LC N. 87/1996	11.200,00	11.200,00	0,00	0,00
2.4 - Cota-Parte IPI Exportacao	20.787,50	20.787,50	15.757,29	75,80
2.5 - Cota-Parte ITR	1.673,00	1.673,00	1.477,35	88,30
2.6 - Cota-Parte IPVA	324.675,00	324.675,00	254.167,36	78,28
2.7 - Cota-Parte IOF-Ouro	0,00	0,00	0,00	0,00
<b>3 - TOTAL DA RECEITA DE IMPOSTOS (1 + 2)</b>	23.330.227,50	23.330.227,50	20.595.937,85	88,28
RECEITAS ADICIONAIS PARA FINANCIAMENTO DO ENSINO		RECEITAS REALIZADAS		
RECEITA DA APLICACAO FINANCEIRA DE OUTROS RECURSOS DE IMPOSTOS VINCULADO	PREVISÃO INICIAL	PREVISÃO ATUALIZADA (e)	Até o Bimestre (b)	% (b/a) x 100
<b>5- RECEITA DE TRANSFERENCIAS DO FNDE</b>	1.305.729,00	1.305.729,00	0,00	0,00
5.1- Transferencias do Salario-Educacao	647.258,00	647.258,00	1.080.375,95	82,74
5.2- Transferencias Diretas - PDDE	4.000,00	4.000,00	540.670,81	83,53
5.3- Transferencias Diretas - FNAE	343.615,00	343.615,00	0,00	0,00
5.4- Transferencias Diretas - FNATE	185.856,00	185.856,00	363.344,00	105,74
5.5- Outras Transferencias do FNDE	125.000,00	125.000,00	176.361,14	94,89
5.6- Aplicacao Financeira dos Recursos do FNDE	0,00	0,00	0,00	0,00
<b>6- RECEITA DE TRANSFERENCIAS DE CONVENIOS</b>	500.000,00	500.000,00	0,00	0,00
6.1- Transferencias de Convenios	500.000,00	500.000,00	0,00	0,00
6.2- Aplicacao Financeira dos Recursos de Convenios	0,00	0,00	0,00	0,00

GOVERNO MUNICIPAL DE TURURU

Relatório Resumido de Execução Orçamentária

**DEMONSTRATIVO DAS RECEITAS E DESPESAS COM MANUTENÇÃO E DESENVOLVIMENTO DO ENSINO - MDE**

Orçamento Fiscal e da Seguridade Social

Período: Janeiro a Dezembro de 2019/Bimestre: Novembro e Dezembro

RECEITAS ADICIONAIS PARA FINANCIAMENTO DO ENSINO	PREVISÃO INICIAL	DOTAÇÃO ATUALIZADA	DESPESAS EMPENHADAS		DESPESAS LIQUIDADAS		Inscritas em Restos a Pagar Não Processados
			Até o Bimestre (b)	% (b/IVP) x 100	Até o Bimestre (i)	% (i/IVg) x 100	
PREVISÃO ATUALIZADA (a)	PREVISÃO ATUALIZADA (a)	DOTAÇÃO ATUALIZADA	Até o Bimestre (b)	% (b/IVP) x 100	Até o Bimestre (i)	% (i/IVg) x 100	
7- RECEITA DE OPERAÇÕES DE CREDITO	0,00						0,00
8- OUTRAS RECEITAS PARA FINANCIAMENTO DO ENSINO	0,00						0,00
9- TOTAL DAS RECEITAS ADICIONAIS PARA FINANCIAMENTO DO ENSINO (4 + 5 + 6 + 7 + 8)	1.805.729,00						1.080.375,95
10- RECEITAS DESTINADAS AO FUNDEB	4.275.704,20	11.704.600,00	10.970.954,78	93,73	10.970.954,78	93,73	0,00
10.1- Cota-Parte FPM Destinada ao FUNDEB (20% de 2.1.1)	3.369.850,00	1.426.000,00	1.390.790,92	97,53	1.390.790,92	97,53	0,00
10.2- Cota-Parte ICMS Destinada ao FUNDEB (20% de 2.2)	834.521,80	9.599.600,00	9.580.163,86	99,79	9.580.163,86	99,79	0,00
10.3- ICMS-Desoneracao Destinada ao FUNDEB (20% de 2.3)	2.240,00	9.900.960,60	7.504.177,18	75,79	7.456.257,11	75,30	47.920,07
10.4- Cota-Parte IPI-Exportacao Destinada ao FUNDEB (20% de 2.4)	4.157,40	489.789,60	369.850,95	75,51	369.850,95	75,38	600,00
10.5- Cota-Parte ITR ou ITR Arrecadado Destinados ao FUNDEB (20% de (1.5 - 1.5.5)+2.5)	334,60	7.495.981,40	7.134.326,23	95,17	7.087.006,16	94,54	47.320,07
10.6- Cota-Parte IPVA Destinada ao FUNDEB (20% de 2.6)	64.935,00	21.605.560,60	18.475.131,96	85,51	18.427.211,89	85,29	47.920,07
11- RECEITAS RECEBIDAS DO FUNDEB	12.439.500,00						
11.1- Transferencias de Recursos do FUNDEB	8.631.500,00						
11.2- Complementacao da Uniao ao FUNDEB	3.793.000,00						
11.3- Receita de Aplicacao Financeira dos Recursos do FUNDEB	15.000,00						
12- RESULTADO LÍQUIDO DAS TRANSFERÊNCIAS DO FUNDEB (11.1 - 10)	4.355.795,80						
13- PAGAMENTO DOS PROFISSIONAIS DO MAGISTERIO							
13.1- Com Educacao Infantil							
13.2- Com Ensino Fundamental							
14- OUTRAS DESPESAS							
14.1- Com Educacao Infantil							
14.2- Com Ensino Fundamental							
15- TOTAL DAS DESPESAS DO FUNDEB (13 + 14)		17.197.471,00	18.475.131,96	85,51	18.427.211,89	85,29	47.920,07

DESPESAS DO FUNDEB	DOTAÇÃO INICIAL	DOTAÇÃO ATUALIZADA	DESPESAS EMPENHADAS		DESPESAS LIQUIDADAS		Inscritas em Restos a Pagar Não Processados
			Até o Bimestre (b)	% (b/IVP) x 100	Até o Bimestre (i)	% (i/IVg) x 100	
16- RESTOS A PAGAR INSCRITOS NO EXERCÍCIO SEM DISPONIBILIDADE FINANCEIRA DE RECURSOS DO FUNDEB							0,00
16.1 - FUNDEB 60%							0,00
16.2 - FUNDEB 40%							0,00
17- RESTOS A PAGAR INSCRITOS NO EXERCÍCIO SEM DISPONIBILIDADE FINANCEIRA DE RECURSOS DO FUNDEB							0,00
17.1 - FUNDEB 60%							0,00
17.2 - FUNDEB 40%							0,00
18- TOTAL DAS DEDUÇÕES CONSIDERADAS PARA FINS DE LIMITE DO FUNDEB (16 + 17)							0,00

DEDUÇÕES PARA FINS DO LIMITE DO FUNDEB	VALOR
INDICADORES DO FUNDEB	VALOR

*[Handwritten signatures and initials]*

GOVERNO MUNICIPAL DE TURURU

Relatório Resumido de Execução Orçamentária

**DEMONSTRATIVO DAS RECEITAS E DESPESAS COM MANUTENÇÃO E DESENVOLVIMENTO DO ENSINO - MDE**

Orçamento Fiscal e da Seguridade Social

Período: Janeiro a Dezembro de 2019/Bimestre: Novembro e Dezembro

RR-EX-ANEXO 8 (LDB, art. 72)	R\$. 1,00
19 - TOTAL DAS DESPESAS DO FUNDEB PARA FINS DE LIMITE (15 - 18)	18.427.211,89
19.1 - Mínimo de 60% do FUNDEB na Remuneração do Magistério1 (13 - (16.1 + 17.1) / (11) x 100) %	80,12
19.2 - Máximo de 40% em Despesa com MDE, que não Remuneração do Magistério (14 - (16.2 + 17.2) / (11) x 100) %	19,88
19.3 - Máximo de 5% não Aplicado no Exercício (100 - (19.1 + 19.2)) %	0,00

CONTROLE DA UTILIZAÇÃO DE RECURSOS NO EXERCÍCIO SUBSEQUENTE

20 - RECURSOS RECEBIDOS DO FUNDEB EM <EXERCÍCIO ANTERIOR> QUE NÃO FORAM UTILIZADOS

21 - DESPESAS CUSTEADAS COM O SALDO DO ITEM 20 ATÉ O 1º TRIMESTRE DE <EXERCÍCIO >2

DESPESAS COM AÇÕES TÍPICAS DE MDE	DOTAÇÃO INICIAL	DOTAÇÃO ATUALIZADA	DESPESAS EMPENHADAS		DESPESAS LIQUIDADAS		Inscritas em Restos a Pagar Não Processados
			Até o Bimestre (h)	(h/Vh) x 100 %	Até o Bimestre (i)	(i/Vg) x 100 %	
22- EDUCACAO INFANTIL	2.594.189,60	1.915.789,60	1.760.641,87	91,90	1.760.041,87	91,87	600,00
22.1- CRECHE	0,00	0,00	0,00	0,00	0,00	0,00	0,00
22.1.1- Despesas Custeadas com Recursos do FUNDEB	0,00	0,00	0,00	0,00	0,00	0,00	0,00
22.1.2- Despesas Custeadas com Outros Recursos de Impostos	0,00	0,00	0,00	0,00	0,00	0,00	0,00
22.2- PRE-ESCOLA	2.594.189,60	1.915.789,60	1.760.641,87	91,90	1.760.041,87	91,87	600,00
22.2.1- Despesas Custeadas com Recursos do FUNDEB	0,00	0,00	0,00	0,00	0,00	0,00	0,00
22.2.2- Despesas Custeadas com Outros Recursos de Impostos	2.594.189,60	1.915.789,60	1.760.641,87	91,90	1.760.041,87	91,87	600,00
23- ENSINO FUNDAMENTAL	14.478.281,40	17.092.081,40	16.713.280,98	97,78	16.665.960,91	97,50	47.320,07
23.1- Despesas Custeadas com Recursos do FUNDEB	0,00	0,00	0,00	0,00	0,00	0,00	0,00
23.2- Despesas Custeadas com Outros Recursos de Impostos	14.478.281,40	17.092.081,40	16.713.280,98	97,78	16.665.960,91	97,50	47.320,07
24- ENSINO MEDIO	977.500,00	366.500,00	338.179,49	92,27	338.179,49	92,27	0,00
25- ENSINO SUPERIOR	0,00	0,00	0,00	0,00	0,00	0,00	0,00
26- ENSINO PROFISSIONAL NAO INTEGRADO AO ENSINO REGULAR	0,00	0,00	0,00	0,00	0,00	0,00	0,00
27- OUTRAS	1.697.002,00	1.265.122,00	1.018.345,73	80,49	1.017.795,73	80,45	550,00
28- TOTAL DAS DESPESAS COM AÇÕES TÍPICAS DE MDE (22+23 + 24 + 25 + 26 + 27)	19.746.973,00	20.639.493,00	19.830.448,07	96,08	19.781.976,00	95,85	48.470,07

DEDUÇÕES CONSIDERADAS PARA FINS DE LIMITE CONSTITUCIONAL

	VALOR
29- RESULTADO LÍQUIDO DAS TRANSFERÊNCIAS DO FUNDEB = (12)	6.838.859,84
30- DESPESAS CUSTEADAS COM A COMPLEMENTAÇÃO DO FUNDEB NO EXERCÍCIO	3.149.825,60
31- DESPESAS CUSTEADAS COM O SUPERÁVIT FINANCEIRO, DO EXERCÍCIO ANTERIOR, DO FUNDEB	
32- DESPESAS CUSTEADAS COM O SUPERÁVIT FINANCEIRO, DO EXERCÍCIO ANTERIOR, DE OUTROS RECURSOS DE IMPOSTOS	
33- RESTOS A PAGAR INSCRITOS NO EXERCÍCIO SEM DISPONIBILIDADE FINANCEIRA DE RECURSOS DE IMPOSTOS VINCULADOS AO ENSINO	0,00
34- CANCELAMENTO, NO EXERCÍCIO, DE RESTOS A PAGAR INSCRITOS COM DISPONIBILIDADE FINANCEIRA DE RECURSOS DE IMPOSTOS VINCULADOS AO ENSINO	
<b>35- TOTAL DAS DEDUÇÕES CONSIDERADAS PARA FINS DE LIMITE CONSTITUCIONAL (29 + 30 + 31 + 32 + 33 + 34)§</b>	<b>9.988.685,44</b>
<b>36- TOTAL DAS DESPESAS PARA FINS DE LIMITE ((22 + 23) - (36))§</b>	<b>7.379.105,85</b>

37- PERCENTUAL DE APLICAÇÃO EM MDE SOBRE A RECEITA LÍQUIDA DE IMPOSTOS ((37) / (3) x 100) %§ - LIMITE CONSTITUCIONAL 28%§

35,83

GOVERNO MUNICIPAL DE TURURU

Relatório Resumido de Execução Orçamentária

**DEMONSTRATIVO DAS RECEITAS E DESPESAS COM MANUTENÇÃO E DESENVOLVIMENTO DO ENSINO - MDE**

Orçamento Fiscal e da Seguridade Social

Período: Janeiro a Dezembro de 2019/Bimestre: Novembro e Dezembro

RRQO - ANEXO 8 (LDB, art. 72)

OUTRAS INFORMAÇÕES PARA CONTROLE										R\$ 1.00
DESPESAS CUSTEADAS COM RECEITAS ADICIONAIS PARA FINANCIAMENTO DO ENSINO	DOTAÇÃO INICIAL	DOTAÇÃO ATUALIZADA (d)	DESPESAS EMPENHADAS		DESPESAS LIQUIDADAS		Até o Bimestre (g)	Inscritas em Restos a Pagar Não Processados (i)		
			Até o Bimestre (e)	(f) = (e/d)x10 %	Até o Bimestre (g)	(h) = (g/d)x10 %				
38- DESPESAS CUSTEADAS COM A APLICACAO FINANCEIRA DE OUTROS RECURSOS DE IMF	0,00	0,00	0,00	0,00	0,00	0,00	0,00	0,00		0,00
39- DESPESAS CUSTEADAS COM A CONTRIBUICAO SOCIAL DO SALARIO-EDUCACAO	0,00	0,00	0,00	0,00	0,00	0,00	0,00	0,00		0,00
40- DESPESAS CUSTEADAS COM OPERACOES DE CREDITO	0,00	0,00	0,00	0,00	0,00	0,00	0,00	0,00		0,00
41- DESPESAS CUSTEADAS COM OUTRAS RECEITAS PARA FINANCIAMENTO DO ENSINO	0,00	0,00	0,00	0,00	0,00	0,00	0,00	0,00		0,00
42- TOTAL DAS OUTRAS DESPESAS CUSTEADAS COM RECEITAS ADICIONAIS PARA FINANCIAMENTO DO ENSINO (38 + 39 + 40 + 41)	0,00	0,00	0,00	0,00	0,00	0,00	0,00	0,00		0,00
43- TOTAL GERAL DAS DESPESAS COM EDUCACAO (28 + 42)	19.746.973,00	20.639.493,00	19.830.448,07	96,08	19.781.978,00	95,85				48.470,07
RESTOS A PAGAR INSCRITOS COM DISPONIBILIDADE FINANCEIRA DE RECURSOS DE IMPOSTOS VINCULADOS AO ENSINO										
44- RESTOS A PAGAR DE DESPESAS COM MDE										
44.1 - Executadas com Recursos de Impostos Vinculados ao Ensino										
44.2 - Executadas com Recursos do FUNDEB										
CONTROLE DA DISPONIBILIDADE FINANCEIRA										
45- DISPONIBILIDADE FINANCEIRA EM 31 DE DEZEMBRO DE <EXERCÍCIO ANTERIOR>										
46- (+) INGRESSO DE RECURSOS ATÉ O BIMESTRE										
47- (-) PAGAMENTOS EFETUADOS ATÉ O BIMESTRE										
47.1 Orçamento do Exercício										
47.2 Restos a Pagar										
48- (+) RECEITA DE APLICAÇÃO FINANCEIRA DOS RECURSOS ATÉ O BIMESTRE										
49- (-) DISPONIBILIDADE FINANCEIRA ATÉ O BIMESTRE										
50- (+) Ajustes										
50.1 Retenções										
50.2 Conciliação Bancária										
51- (-) SALDO FINANCEIRO CONCILIADO										
FUNDEB										
SALÁRIO EDUCAÇÃO										
CANCELADO EM <EXERCÍCIO> (i)										



GOVERNO MUNICIPAL DE TURURU

Relatório Resumido de Execução Orçamentária

**DEMONSTRATIVO DAS RECEITAS E DESPESAS COM MANUTENÇÃO E DESENVOLVIMENTO DO ENSINO - MDE**

Orçamento Fiscal e da Seguridade Social


Período: Janeiro a Dezembro de 2019/Bimestre: Novembro e Dezembro

-RREO-ANEXO 8 (LDB, art. 72)

R\$ 1.00



Maria de Fátima Galvão Albuquerque  
PREFEITA MUNICIPAL



PUBLICONT - ASSESSORIA CONTÁBIL MUNICIPAL  
Contador - CRC RJ 480



EDNA MARIA MARTINIANO  
CONTROLADORA GERAL DO MUNICÍPIO



JOSÉ ECLESION TEIXEIRA  
SECRETÁRIO DE ADMINISTRAÇÃO E FINANÇAS

GOVERNO MUNICIPAL DE TURURU

Relatório Resumido de Execução Orçamentária


**DEMONSTRATIVO DAS RECEITAS DE OPERAÇÕES DE CRÉDITO E DESPESAS DE CAPITAL (REGRA DE OURO)**

Orçamento Fiscal e da Seguridade Social

Período: Janeiro a Dezembro de 2019/Bimestre: Novembro e Dezembro

RRFO - ANEXO 9 (LRE, art. 53, § 1º, inciso I)

	RECEITAS	PREVISÃO ATUALIZADA (a)	RECEITAS REALIZADAS (b)	Em Reais	
				SALDO NÃO REALIZADO (c) = (a - b)	SALDO NÃO EXECUTADO (f) = (d - e)
RECEITAS DE OPERAÇÕES DE CRÉDITO (I)		0,00	0,00	0,00	0,00
DESPESAS					
DESPESAS DE CAPITAL					
Investimentos		0,00	0,00	0,00	0,00
Inversões Financeiras		0,00	0,00	0,00	0,00
Amortização da Dívida		0,00	0,00	0,00	0,00
(-) Incentivos Fiscais a Contribuinte		0,00	0,00	0,00	0,00
(-) Incentivos Fiscais a Contribuinte por Instituições Financeiras					
DESPESA DE CAPITAL LÍQUIDA (II)		0,00	0,00	0,00	0,00
RESULTADO PARA APURAÇÃO DA REGRA DE OURO (III) = (I - II)		0,00	0,00	0,00	0,00

  
 Maria de Fátima Galdino Albuquerque  
 PREFEITA MUNICIPAL

  
 PUBLICONT - ASSESSORIA CONTÁBIL MUNICIPAL  
 Contador - CRC RJ 480


  
 EDNA MARIA MARTINIANO  
 CONTROLADORA GERAL DO MUNICÍPIO

  
 JOSÉ ECLESION TEIXEIRA  
 SECRETÁRIO DE ADMINISTRAÇÃO E FINANÇAS

GOVERNO MUNICIPAL DE TURURU  
Relatório Resumido da Execução Orçamentária  
Demonstrativo da Projeção do Regime Próprio de Previdência dos Servidores  
Orçamentos da Seguridade Social  
Período: Janeiro a Dezembro de 2019/Bimestre: Novembro e Dezembro

RREO - ANEXO X (LRF, art. 53, § 1º, inciso II)

R\$ 1,00



Maria de Fátima Galdino Albuquerque  
PREFEITA MUNICIPAL



PUBLICONT - ASSESSORIA CONTÁBIL MUNICIPAL  
Contador - CRC PJ 480



EDNA MARIA MARTINIANO  
CONTROLADORA GERAL DO MUNICÍPIO



JOSÉ ECLESION TEIXEIRA  
SECRETÁRIO DE ADMINISTRAÇÃO E FINANÇAS

GOVERNO MUNICIPAL DE TURURU  
Relatório Resumido de Execução Orçamentária  
**Demonstrativo das Receita de Alienação de Ativos e Aplicação dos Recursos**  
Orçamento Fiscal e da Seguridade Social  
Período: Janeiro a Dezembro de 2019/Bimestre: Novembro e Dezembro

RREO - Anexo XI (LRF, Art. 52, inciso I, alíneas "a" e "b" do inciso II e §1º)

R\$ 1,00

RECEITAS	PREVISÃO ATUALIZADA (a)	RECEITAS REALIZADAS Até o Bimestre (b)		SALDO NÃO REALIZADO (c) = (a - b)
RECEITAS DE CAPITAL - ALIENAÇÃO DE ATIVOS (I) Alienação de Bens Móveis e Semoventes - Principal	8.300,00	0,00		8.300,00
DESPESAS	DOTAÇÃO ATUALIZADA (d)	DESPESAS EXECUTADAS Até o Bimestre		SALDO NÃO EXECUTADO (g) = (d - (e + f))
		LIQUIDADAS (e)	INSCRITAS EM RESTOS A PAGAR NÃO PROCESSADOS (f)	
APLICAÇÃO DOS RECURSOS DA ALIENAÇÃO DE ATIVOS (II)				
DESPESA DE CAPITAL				
Investimentos	11.090.129,00	0,00	0,00	11.090.129,00
Inversões Financeiras	221.970,00	0,00	0,00	221.970,00
Amortização da Dívida	904.000,00	0,00	0,00	904.000,00
DESPESAS CORRENTES DOS REGIMES DE PREVIDÊNCIA				
Regime Geral da Previdência Social	0,00	0,00	0,00	0,00
Regime Próprio de Previdência dos Servidores	0,00	0,00	0,00	0,00
SALDO FINANCEIRO A APLICAR	2018 (h)	2019 (i) = (Ib - (Ile + Iff))		SALDO ATUAL (j) = (IIIh + IIIi)
VALOR (III)	0,00	0,00		0,00

Fonte:

  
Maria de Fátima Galdino Albuquerque  
PREFEITA MUNICIPAL

  
PUBLICONT - ASSESSORIA CONTÁBIL MUNICIPAL  
Contador - CRC PJ 480

  
EDNA MARIA MARTINIANO  
CONTROLADORA GERAL DO MUNICÍPIO

  
JOSÉ ECLESION TEIXEIRA  
SECRETÁRIO DE ADMINISTRAÇÃO E FINANÇAS

**GOVERNO MUNICIPAL DE TURURU**  
**Relatório Resumido de Execução Orçamentária**  
**Demonstrativo das Receitas e Despesas com Ações e Serviços Públicos de Saúde**  
**Orçamento Fiscal e da Seguridade Social**  
**Período: Janeiro a Dezembro de 2019/Bimestre: Novembro e Dezembro**

R\$ 1.000

RECEITAS PARA APURAÇÃO DA APLICAÇÃO EM AÇÕES E SERVIÇOS PÚBLICOS DE SAÚDE	PREVISÃO INICIAL	PREVISÃO ATUALIZADA	RECEITAS REALIZADAS	
			Até o Bimestre (b)	% (b/a) x 100
RECEITA DE IMPOSTOS LÍQUIDA (I)	664.033,00	664.033,00	840.650,72	126,60
Imposto Predial e Territorial Urbano - IPTU	18.910,00	18.910,00	4.252,36	22,48
Imposto Sobre Transmissão de Bens Intervivos - ITBI	7.100,00	7.100,00	3.974,52	55,97
Imposto Sobre Serviços de Qualquer Natureza - ISS	201.115,00	201.115,00	363.635,71	180,80
Imposto de Renda Retido na Fonte - IRRF	394.908,00	394.908,00	461.204,97	116,78
Imposto Territorial Rural - ITR	0,00	0,00	0,00	0,00
Multas, Juros de Mora e Outros Encargos dos Impostos	19.000,00	19.000,00	4.598,05	24,20
Divida Ativa dos Impostos	23.000,00	23.000,00	2.985,11	12,97
Multas, Juros de Mora e Outros Encargos da Divida Ativa	0,00	0,00	0,00	0,00
RECEITA DE TRANSFERENCIAS CONSTITUCIONAIS LEGAIS (II)	22.666.194,50	22.666.194,50	19.755.287,13	87,16
Cota-Parte FPM	18.135.250,00	18.135.250,00	16.469.427,54	90,81
Cota-Parte ITR	1.673,00	1.673,00	1.477,35	88,30
Cota-Parte IPVA	324.675,00	324.675,00	254.167,36	78,28
Cota-Parte ICMS	4.172.609,00	4.172.609,00	3.014.457,59	72,24
Cota-Parte IPI-Exportacao	20.787,50	20.787,50	15.757,29	75,80
Compensacoes Financeiras Provenientes de Impostos e Transferencias Constitucionais	11.200,00	11.200,00	0,00	0,00
Desoneracao ICMS (LC 87/96)	11.200,00	11.200,00	0,00	0,00
Outras	0,00	0,00	0,00	0,00
<b>TOTAL DAS RECEITAS PARA APURAÇÃO DA APLICAÇÃO EM AÇÕES E SERVIÇOS PÚBLICOS DE SAÚDE (III) = (I + II)</b>	<b>23.330.227,50</b>	<b>23.330.227,50</b>	<b>20.595.937,85</b>	<b>88,28</b>

RECEITAS ADICIONAIS PARA FINANCIAMENTO DA SAÚDE	PREVISÃO INICIAL	PREVISÃO ATUALIZADA	RECEITAS REALIZADAS	
			Até o Bimestre (d)	% (d/c) x 100
TRANSFERÊNCIA DE RECURSOS DO SISTEMA ÚNICO DE SAÚDE - SUS	2.783.500,00	2.783.500,00	1.806.269,70	64,89
Provenientes da União	2.783.500,00	2.783.500,00	1.806.269,70	64,89
Provenientes dos Estados	0,00	0,00	0,00	0,00
Provenientes de Outros Municípios	0,00	0,00	0,00	0,00
Outras Receitas do SUS	0,00	0,00	0,00	0,00
TRANSFERENCIAS VOLUNTARIAS	0,00	0,00	0,00	0,00
RECEITAS DE OPERACOES DE CREDITO VINCULADA A SAUDE	0,00	0,00	0,00	0,00
OUTRAS RECEITAS PARA FINANCIAMENTO DA SAUDE	0,00	0,00	0,00	0,00
<b>TOTAL RECEITAS ADICIONAIS PARA FINANCIAMENTO DA SAÚDE</b>	<b>2.783.500,00</b>	<b>2.783.500,00</b>	<b>1.806.269,70</b>	<b>64,89</b>

DESPESAS COM SAÚDE	DOTAÇÃO INICIAL	DOTAÇÃO ATUALIZADA	DESPESAS EMPENHADAS		DESPESAS LIQUIDADAS		Inscritas em Restos a Pagar Não Processados
			Até o Bimestre (f)	% (f/e) x 100	Até o Bimestre (g)	% (g/e) x 100	
(Por Grupo de Natureza da Despesa)							
DESPESAS CORRENTES	9.564.980,60	9.645.860,60	8.964.229,77	92,93	8.839.476,45	91,64	124.753,32
Pessoal e Encargos Sociais	5.497.360,60	4.745.760,60	4.679.894,96	98,61	4.679.894,96	98,61	0,00
Juros e Encargos da Divida	0,00	0,00	0,00	0,00	0,00	0,00	0,00
Outras Despesas Correntes	4.067.620,00	4.900.090,00	4.284.334,81	87,43	4.159.581,49	84,88	124.753,32
DESPESAS DE CAPITAL	2.532.370,00	1.277.150,00	902.610,55	70,67	902.610,55	70,67	0,00
Investimentos	2.522.370,00	1.268.360,00	902.610,55	71,16	902.610,55	71,16	0,00

GOVERNO MUNICIPAL DE TURURU  
Relatório Resumido de Execução Orçamentária  
**Demonstrativo das Receitas e Despesas com Ações e Serviços Públicos de Saúde**

Orçamento Fiscal e da Seguridade Social

Período: Janeiro a Dezembro de 2019/Bimestre: Novembro e Dezembro

RREO - Anexo 12 (L.C. 141/2012 - art. 35)	Inversões Financeiras		Amortização da Dívida		TOTAL DAS DESPESAS COM SAÚDE (IV)		R\$ 1.00	
	10.000,00	8.800,00	0,00	0,00	0,00	0,00	0,00	0,00
	12.097.350,60	10.923.000,60	9.866.840,32	90,33	9.742.087,00	89,19	124.753,32	
DESPESAS COM SAÚDE NÃO COMPUTADAS PARA FINS DE APURAÇÃO DO PERCENTUAL MÍNIMO	DOTAÇÃO INICIAL	DOTAÇÃO ATUALIZADA	DESPESAS EMPENHADAS Até o Bimestre (h)	(h/IVf) x 100 %	DESPESAS LIQUIDADAS Até o Bimestre (i)	(i/IVg) x 100 %	Inscritas em Restos a Pagar Não Processados	
DESPESAS COM INATIVOS E PENSIONISTAS	0,00	0,00	0,00	0,00	0,00	0,00	0,00	0,00
DESPESAS COM ACESSO A SAÚDE QUE NÃO ATENDE AO PRINCÍPIO DE ACESSO UNIVERSAL	0,00	0,00	0,00	0,00	0,00	0,00	0,00	0,00
DESPESAS CUSTEADAS COM OUTROS RECURSOS	8.168.436,20	8.168.436,20	6.288.868,14	63,73	6.214.514,40	63,79	74.353,74	
Recursos de Transferência do Sistema Único de Saúde - SUS	0,00	0,00	0,00	0,00	0,00	0,00	0,00	
Recursos de Operações de Crédito	0,00	0,00	0,00	0,00	0,00	0,00	0,00	
Outros Recursos	8.168.436,20	8.168.436,20	6.288.868,14	63,73	6.214.514,40	63,79	74.353,74	
OUTRAS AÇÕES E SERVIÇOS NÃO COMPUTADOS	0,00	0,00	0,00	0,00	0,00	0,00	0,00	
RESTOS A PAGAR NÃO PROCESSADOS INSCRITOS INDEVIDAMENTE NO EXERCÍCIO SEM DE	0,00	0,00	0,00	0,00	0,00	0,00	0,00	
DESPESAS CUSTEADAS COM DISPONIBILIDADE DE CAIXA VINCULADOS AOS RESTOS A PAG	0,00	0,00	0,00	0,00	0,00	0,00	0,00	
DESPESAS CUSTEADAS COM RECURSOS VINCULADOS A PARCELA DO PERCENTUAL MÍNIM	0,00	0,00	0,00	0,00	0,00	0,00	0,00	
<b>TOTAL DAS DESPESAS NÃO COMPUTADAS (V)</b>	<b>8.168.436,20</b>	<b>8.168.436,20</b>	<b>6.288.868,14</b>	<b>76,99</b>	<b>6.214.514,40</b>	<b>76,08</b>	<b>74.353,74</b>	
<b>TOTAL DAS DESPESAS COM AÇÕES E SERVIÇOS PÚBLICOS DE SAÚDE (VI) = (IV - V)</b>	<b>3.928.914,40</b>	<b>2.754.564,40</b>	<b>3.577.972,18</b>	<b>129,89</b>	<b>5.650.672,01</b>	<b>128,06</b>	<b>50.399,58</b>	
PERCENTUAL DE APLICAÇÕES EM AÇÕES E SERVIÇOS PÚBLICOS DE SAÚDE SOBRE A RECEITA DE IMPOSTOS LÍQUIDA E TRANSFERÊNCIAS CONSTITUCIONAIS LEGAIS (VII%) = (VI/(h ou i) / IIIb X 100) - LIMITE CONSTITUCIONAL								29,30
VALOR REFERENTE A DIFERENÇA ENTRE O VALOR EXECUTADO E LIMITE MÍNIMO CONSTITUCIONAL VI(h ou i) - (15 X IIIb) / 100								2.758.238,28
EXECUÇÃO DE RESTOS A PAGAR NÃO PROCESSADOS INSCRITO COM DISPONIBILIDADE DE CAIXA	INSCRITOS	CANCELADOS / PRESCRITOS	PAGOS	A PAGAR	PARCELA CONSIDERADA NO LIMITE			
<b>TOTAL</b>								
CONTROLE DOS RESTOS A PAGAR CANCELADOS OU PRESCRITOS PARA FINS DE APLICAÇÃO DA DISPONIBILIDADE DE CAIXA CONFORME ARTIGO 24 §1º e 2º	SALDO INICIAL		DESPESAS CUSTEADAS NO EXERCÍCIO DE REFERÊNCIA (j)		SALDO FINAL (NÃO APLICADO)			
<b>TOTAL (VIII)</b>								
CONTROLE DO VALOR REFERENTE AO PERCENTUAL MÍNIMO NÃO CUMPRIDO EM EXERCÍCIOS ANTERIORES PARA FINS DE APLICAÇÃO DOS RECURSOS VINCULADOS CONFORME ARTIGOS 25 E 26	SALDO INICIAL		DESPESAS CUSTEADAS NO EXERCÍCIO DE REFERÊNCIA (j)		SALDO FINAL (NÃO APLICADO)			
<b>TOTAL (IX)</b>								


GOVERNO MUNICIPAL DE TURURU

Relatório Resumido de Execução Orçamentária

**Demonstrativo das Receitas e Despesas com Ações e Serviços Públicos de Saúde**

Orçamento Fiscal e da Seguridade Social

Período: Janeiro a Dezembro de 2019/Bimestre: Novembro e Dezembro

RRFO - Anexo 12 (LC 141/2012 art. 35)

DESPESAS COM SAÚDE

	DOTAÇÃO INICIAL	DOTAÇÃO ATUALIZADA (e)	DESPESAS EMPENHADAS		DESPESAS LIQUIDADAS		Inscritas em Restos a Pagar Não Processados	R\$.1.00
			Até o Bimestre (f)	(f/e) x 100 %	Até o Bimestre (g)	(g/e) x 100 %		
Atenção Básica	7.187.435,00	5.955.215,00	5.492.648,96	55,66	5.438.999,22	55,82	53.649,74	
Assistência Hospitalar e Ambulatorial	4.227.760,60	4.325.630,60	3.813.302,47	38,64	3.744.838,28	38,43	68.464,19	
Suporte Profilático e Terapêutico	81.515,00	132.515,00	121.373,91	1,23	118.734,52	1,21	2.639,39	
Vigilância Sanitária	585.640,00	494.640,00	439.514,98	4,45	439.514,98	4,51	0,00	
Vigilância Epidemiológica	0,00	0,00	0,00	0,00	0,00	0,00	0,00	
Alimentação e Nutrição	0,00	0,00	0,00	0,00	0,00	0,00	0,00	
Outras Subfunções	15.000,00	15.000,00	0,00	0,00	0,00	0,00	0,00	
<b>TOTAL</b>	<b>12.097.350,60</b>	<b>10.923.000,60</b>	<b>9.866.840,32</b>	<b>90,33</b>	<b>9.742.087,00</b>	<b>89,19</b>	<b>124.753,32</b>	

*Maria de Fátima Galdino Albuquerque*

Maria de Fátima Galdino Albuquerque  
PREFEITA MUNICIPAL

*[Assinatura]*

PUBLICONT - ASSESSORIA CONTÁBIL MUNICIPAL  
Contador - CRC PJ 480

*[Assinatura]*

EDNA MARIA MARTINIANO  
CONTROLADORA GERAL DO MUNICÍPIO

*[Assinatura]*

JOSÉ ECLESION TEIXEIRA  
SECRETÁRIO DE ADMINISTRAÇÃO E FINANÇAS

GOVERNO MUNICIPAL DE TURURU  
 Relatório Resumido da Execução Orçamentária  
 Demonstrativo das Parcerias Público-Privadas  
 Orçamentos Fiscal e da Seguridade Social

Período: Janeiro a Dezembro de 2019/Bimestre: Novembro e Dezembro

RREO - ANEXO 13 (Lei nº 11.079, de 30.12.2004, arts. 22, 25 e 28)

R\$ 1,00

Impactos das Contratações de PPP	SALDO TOTAL EM 31 DE DEZEMBRO DO EXERCÍCIO ANTERIOR (a)	REGISTROS EFETUADOS EM 2019	
		No Bimestre	Até o Bimestre (b)
TOTAL DE ATIVOS	0,00	0,00	0,00
Ativos Constituídos pela SPE	0,00	0,00	0,00
TOTAL DE PASSIVOS	0,00	0,00	0,00
Obrigações decorrentes de Ativos Constituídos pela SPE	0,00	0,00	0,00
Provisões de PPP	0,00	0,00	0,00
Outros Passivos	0,00	0,00	0,00
ATOS POTENCIAIS PASSIVOS	0,00	0,00	0,00
Obrigações Contratuais	0,00	0,00	0,00
Riscos não Provisionados	0,00	0,00	0,00
Garantias Concedidas	0,00	0,00	0,00
Outros Passivos Contingentes	0,00	0,00	0,00

DESPESAS DE PPP	EXERCÍCIO ANTERIOR	EXERCÍCIO CORRENTE (EC)	<EC+1>	<EC+2>	<EC+3>	<EC+4>	<EC+5>	<EC+6>	<EC+7>	<EC+8>	<EC+9>
TOTAL DAS DESPESAS	0,00	0,00	0,00	0,00	0,00	0,00	0,00	0,00	0,00	0,00	0,00
PPP A CONTRATAR (II)	0,00	0,00	0,00	0,00	0,00	0,00	0,00	0,00	0,00	0,00	0,00
RECEITA CORRENTE LÍQUIDA (RCL) (III)	0,00	0,00	0,00	0,00	0,00	0,00	0,00	0,00	0,00	0,00	0,00
TOTAL DAS DESPESAS CONSIDERADAS PARA O LIM	0,00	0,00	0,00	0,00	0,00	0,00	0,00	0,00	0,00	0,00	0,00
TOTAL DAS DESPESAS / RCL (%) (V) = (IV) / (III)	0,00	0,00	0,00	0,00	0,00	0,00	0,00	0,00	0,00	0,00	0,00



Maria de Fátima Galdino Albuquerque  
 PREFEITA MUNICIPAL



PUBLICONT - ASSESSORIA CONTÁBIL MUNICIPAL  
 Contador - CRC PJ 480



EDNA MARIA MARTINIANO  
 CONTROLADORA GERAL DO MUNICÍPIO



JOSÉ ECLESION TEIXEIRA  
 SECRETÁRIO DE ADMINISTRAÇÃO E FINANÇAS



## GOVERNO MUNICIPAL DE TURURU

Relatório Resumido de Execução Orçamentária

**Demonstrativo Simplificado do Relatório Resumido da Execução Orçamentária**


Orçamento Fiscal e da Seguridade Social

Período: Janeiro a Dezembro de 2019/Bimestre: Novembro e Dezembro

RREO - Anexo XIV (LRF, Art. 52, inciso I, alíneas "a" e "b" do inciso II e §1º)

Em Reais

BALANÇO ORÇAMENTÁRIO		Até o Bimestre	
PREVISÃO INICIAL		48.991.200,00	
PREVISÃO ATUALIZADA		48.991.200,00	
RECEITAS REALIZADAS		42.339.347,78	
DÉFICIT ORÇAMENTÁRIO		4.834.403,98	
SALDOS DE EXERCÍCIOS ANTERIORES		0,00	
DOTAÇÃO INICIAL		48.991.200,00	
CRÉDITOS ADICIONAIS		0,00	
DOTAÇÃO ATUALIZADA		48.991.200,00	
DESPESA EMPENHADA		42.990.853,79	
DESPESA LIQUIDADADA		42.339.347,78	
SUPERÁVIT ORÇAMENTÁRIO		0,00	
DESPESA POR FUNÇÃO/SUBFUNÇÃO		Até o Bimestre	
DESPESAS EMPENHADAS		42.990.853,79	
DESPESAS LIQUIDADADAS		42.339.347,78	
RECEITA CORRENTE LÍQUIDA - RCL		Até o Bimestre	
RECEITA CORRENTE LÍQUIDA		36.933.549,42	
RESULTADOS NOMINAL E PRIMÁRIO			
	Meta Fixada no AMF da LDO (a)	Resultado Apurado Até o Bimestre (b)	% em Relação à Meta (b/a)
RESULTADO PRIMÁRIO	298.780,00	-4.081.670,73	-13,66
RESULTADO NOMINAL	590.000,00	0,00	0,00
DESPESAS COM AÇÕES TÍPICAS DE MDE			
	Valor Apurado Até o Bimestre	Limites Constitucionais Anuais	
		% Mínimo a Aplicar no Exercício	% Aplicado Até o Bimestre
Mínimo Anual de <18% / 25%> das Receitas de Impostos na	7.379.105,85	25,00	35,83
Mínimo Anual de 60% do FUNDEB na Remuneração do	18.427.211,89	60,00	80,12
RECEITA DE ALIENAÇÃO DE ATIVOS E APLICAÇÃO DOS RECURSOS			
	Valor Apurado Até o Bimestre		Saldo a Realizar
Receita de Capital Resultante da Alienação de Ativos	0,00		8.300,00
Aplicação dos Recursos da Alienação de Ativos	0,00		0,00
DESPESAS COM AÇÕES E SERVIÇOS PÚBLICOS DE SAÚDE			
	Valor Apurado Até o Bimestre	Limite Constitucional Anual	
		% Mínimo a Aplicar no Exercício	% Aplicado Até o Bimestre
Despesas com Ações e Serviços Públicos de Saúde	5.650.672,01	15,00	29,30



Maria de Fátima Galdino Albuquerque  
PREFEITA MUNICIPAL



PUBLICONT - ASSESSORIA CONTÁBIL MUNICIPAL  
Contador - CRC PJ 480



EDNA MARIA MARTINIANO  
CONTROLADORA GERAL DO MUNICÍPIO



JOSÉ ECLESION TEIXEIRA  
SECRETÁRIO DE ADMINISTRAÇÃO E FINANÇAS